


Ruta De Atención Ayudas Diagnosticas



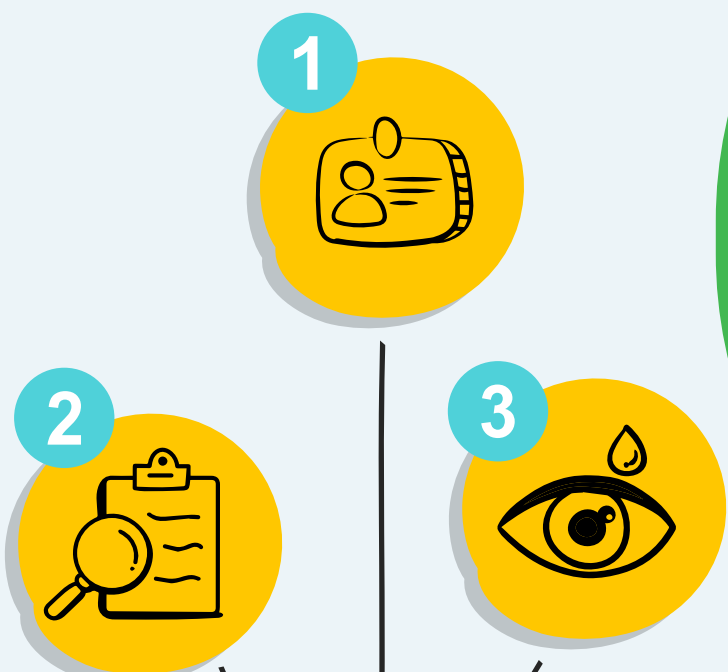
Admisión

Se realiza el registro de ingreso del paciente cuando lo llama a línea de frente , solicita documento de identificación del paciente.




Facturación

Verifica estado de afiliación y recepción valor de copago, para posteriormente realizar la facturación. Informa a paciente y acompañante que debe esperar en sala de espera para atención de la ayuda diagnóstica asignada.




Realización de ayuda diagnostica

El técnico en ayudas diagnosticas realiza el llamado del paciente al consultorio de ayudas diagnosticas, realiza la identificación del paciente aplicando el protocolo correspondiente, verifica la admisión y la historia clínica del paciente para confirmar datos y lateralidad del examen, continua con la aplicación del medicamento para dilatación pupilar si corresponde y realiza el examen diagnóstico.



Entrega de resultados

Después de realizar la ayuda diagnostica el técnico en ayudas diagnosticas da información correspondiente a entrega de resultados al paciente, se entregan el mismo día o se cargan en la historia clínica del paciente.



Egreso del Paciente

