

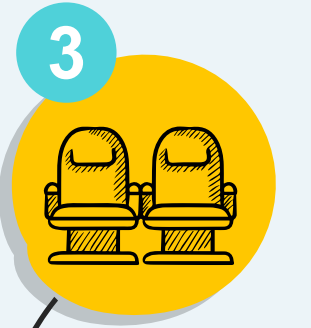


Ruta De Atención Optometría





Admisión

El facturador llama al paciente, solicita documento de identificación del paciente.




Facturación

Verifica estado de afiliación y recepción valor de copago, para posteriormente realizar la facturación. Informa a paciente y acompañante que debe esperar en sala de espera para valoración de optometría.





Atención Consulta Optometría

El optómetra realiza el llamado del paciente al consultorio, realiza la identificación del paciente aplicando el protocolo correspondiente, verifica la admisión y la historia clínica del paciente para confirmar datos Y orden medica de la atención , continua con la realización del examen de optometría, y diligencia los datos correspondientes a la valoración en historia clínica del sistema.



Valoración

El optómetra explica los hallazgos de la valoración, si requiere fórmula para adaptación de gafas e informa gestión y entrega de documentos correspondientes en post-consulta en el área de óptica.



Post-consulta y asesoría óptica

Después de realizar la valoración por el profesional de optometría y ser direccionado al área de óptica un asesor en la post-consulta verifica historia clínica del paciente y si requiere fórmula correctiva, orienta al paciente a través de asesoría de óptica para adquisición de lentes y monturas, de lo contrario se informa plan de tratamiento al paciente y se entrega historia clínica.



Egreso del Paciente

